

MICROANALISIS SAS
Estado de Situación Financiera
Año que terminó el 31 de diciembre de 2020 y 2021
(Expresados en miles de pesos)

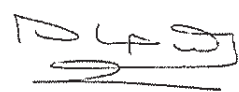
	2020	2021
<i>Activo corriente:</i>		
Efectivo y equivalentes al efectivo	3 53.709	354.043
Inversiones	125.716	26.081
Deudores comerciales y otras cuentas por cobrar	4 787.298	1.161.878
Activos por impuestos corrientes	12.834	95.906
Total activo corriente	979.557	1.637.908
<i>Activo no corriente:</i>		
Propiedades, planta y equipo	5 206.995	178.318
Total activo no corriente	206.995	178.318
Total activo	1.186.552	1.816.226

Pasivo y Patrimonio

Otros pasivos financieros	6 33.717	3.285
Cuentas por pagar comerciales y otras cuentas por pagar	7 372.725	583.571
Pasivos por impuestos corrientes	8 28.918	134.917
Otros pasivos no financieros	7 2.649	3.972
Beneficios a empleados	9 20.798	82.330
Total pasivo corriente	458.807	808.075
<i>Pasivo no corriente:</i>		
Pasivos por impuestos diferidos	-	-
Total pasivo no corriente	-	-
Total pasivo	458.807	808.075
Patrimonio	10	
Capital Social	75.061	22.000
Reservas	1.556	11.000
Ganancias acumuladas	525.391	695.033
Adopción por primera vez		
Utilidad del ejercicio	125.737	280.118
Acciones propias en cartera		
Otras reservas		
Otras participaciones en el patrimonio		
Total patrimonio atribuible a los propietarios	727.745	1.008.151
Participaciones no controladoras		
Total patrimonio	727.745	1.008.151
Total pasivo y patrimonio	1.186.552	1.816.226

Véanse las notas que acompañan a los estados financieros.



Luz Dary Salas Mosquera
Representante Legal
C.C. 66.730.763


Alvaro Andres Guzmán Zuñiga
Contador
T.P. 141986-T

MICROANALISIS SAS
Estado de Resultados Integrales
***Año que terminó el 31 de diciembre de 2020 y 2021**
(Expresados en miles de pesos)

	<u>2020</u>	<u>2021</u>
Operaciones continuadas		
Ingresos de actividades ordinarias	2.078.921	3.203.758
Costo de ventas	927.387	2.003.687
Ganancia bruta	<u>1.151.534</u>	<u>1.200.071</u>
Otros ingresos	4.607	12.228
Costos de distribución	- 68.540	- 2.755
Costo por regalías		
Gastos de administración	- 862.509	- 699.387
Otros gastos	- 18.047	- 72.065
Otros ganancias (pérdidas), neto		
Resultados de actividades de la operación	<u>207.045</u>	<u>438.092</u>
Ingresos financieros		
Costo financiero	14.916	33.139
Participación en las ganancias de asociadas		
Ganancias antes de impuestos	<u>192.129</u>	<u>404.953</u>
Gastos por impuesto a las ganancias	66.392	124.835
Gastos por impuesto diferido		
Reserva Legal		
Ganancia procedente de actividades que continúan	<u>125.737</u>	<u>280.118</u>
Otros resultados integrales:		
Diferencias en conversión para operaciones extranjeras		
Pérdida neta en cobertura de inversión neta en operación extranjera		
Revaluación de propiedad, planta y equipo		
Porción efectiva de cambios en el valor razonable de coberturas de flujo de efectivo		
Cambio neto en el valor razonable de coberturas de flujo de efectivo		
Ganancias actuariales por planes de beneficios definidos		
Impuesto a las ganancias sobre otro resultado integral		
Otro resultado integral del año, neto de impuestos		
Resultado integral total del año	<u>125.737</u>	<u>280.118</u>


Luz Dary Salas Mosquera
 Representante Legal
 C.C. 66,730,763



Alvaro Andres Guzmán Zuñiga
 Contador
 T.P. 141986-T


MICROANALISIS SAS

ESTADO DE CAMBIOS EN EL PATRIMONIO
A DICIEMBRE 31 DE 2021

Expresado en Miles de Pesos Colombianos

Concepto	Saldo 31/12/2020	Incremento	Disminución	Saldo 31/12/2021
CAPITAL SOCIAL	75.061	-	53.061	22.000
READQUISICION DE ACCIONES	-	-	-	0
RESERVA LEGAL	1.556	9.444	-	11.000
AJUSTE BAJO NIIF	-	-	-	0
UTILIDADES ACUMULADAS	525.391	169.642	-	695.033
UTILIDAD NETA EJERCICIO	125.737	280.118	125.737	280.118
TOTAL PATRIMONIO	727.745	459.204	178.798	1.008.151


Luz Dary Salas Mosquera
Representante Legal
C.c. 65.730.763


Alvaro Andres Guzmán Zuñiga
Contador
T.P. 141986-T


MICROANALISIS SAS

ESTADO DE FLUJOS DE EFECTIVO AL 31 DE DICIEMBRE 2021
(Cifras expresadas en Miles de Pesos Colombianos)

<i>Flujos de Efectivo por Actividades de Operación</i>	
<i>Ganancia del Año 2021</i>	280.118
<i>Ajuste Ingresos y Gastos que no requirieron uso de Efectivo:</i>	
<i>Gasto Impuesto a las Ganancias Diferido</i>	-
<i>Depreciación Propiedad Planta y Equipo y Amortizaciones</i>	28.677
<i>Cambios en Activos y Pasivos de la Operación:</i>	
<i>Aumento Deudores Comerciales y Otras C.por Cobrar</i>	457.652
<i>Variación en Inversiones</i>	99.635
<i>Variación Pasivos</i>	349.268
<i>Otras entradas de efectivo</i>	
Efectivo Neto Proveniente de Actividades de Operación	300.046
<i>Flujos de Efectivo por Actividades de Inversión</i>	
<i>Variación Patrimonio</i>	288
<i>Disminución propiedad y equipo</i>	
<i>Disminución diferida o proyecto de Inversión</i>	-
Efectivo Neto Proveniente de Actividades de Inversión	288
Aumento o (disminución) del efectivo del periodo	300.334
<i>Efectivo y Equivalentes al Inicio del Periodo Enero 1 de 2021</i>	53.709
<i>Efectivo y Equivalentes del Periodo 2021</i>	300.334
Efectivo y Equivalentes al Final del Periodo a Diciembre 2021	354.043



Luz Dary Salas Mosquera
Representante Legal
C.E. 66,730,768



Alvaro Andres Guzmán Zuñiga
Contador
T.P. 141986-T